




Муниципальное общеобразовательное учреждение

«Средняя общеобразовательная школа № 13»

Благодарненский городской округ

С. Мирное

Рассмотрено
на заседании ШМО
Протокол № 1
От 30.08.23 
Согласовано
Заместитель директора по УВР
 /Морина Т.В./

Принято
на педагогическом совете
Протокол № 1
От 30.08.23
«Утверждаю»
Директор МОУ «СОШ № 13»
 /Савченко Е.П./
Приказ № 106 от 01.09.23

Адаптированная рабочая программа

по учебному предмету

«Изобразительное искусство»

индивидуальное обучение

для 3 класса

УМК «Школа России»

2023-2024 учебный год

Составитель:

Яковенко Людмила Александровна

учитель начальных классов,

высшая квалификационная категория

по изобразительному искусству для 3 класса, 17 часов

Для обучающихся по адаптированной основной общеобразовательной программе начального общего образования для детей с ЗПР. Рабочая программа по изобразительному искусству составлена на основе программы: специальных (коррекционных) учреждений и Рабочей программы по изобразительному искусству к предметной линии учебников для 1-4 классов общеобразовательной школы авторов-составителей Б.М. Неменского, В.Г. Горяева, Г.Е. Гуровой, 2013., Москва «Просвещение».

Учебник: Изобразительное искусство. 3 класс/ Л.А. Неменской/- Москва, «Просвещение», 2013г.

1. Пояснительная записка

1.1..Перечень нормативных документов и (или) методических материалов, на основании которых разработана программа

Рабочая программа по предмету «Изобразительное искусство» для 3 класса, в котором обучаются дети, имеющие ограниченные возможности здоровья, составлена на основе:

1. ФГОС ООО (Приказ Минобрнауки России от 17 декабря 2010 г. № 1897).
2. Примерной основной образовательной программы основного общего образования (одобрена решением федерального учебно-методического объединения по общему образованию, протокол № 4 от 31.08.2018 г)
3. Примерных программ по учебным предметам (издательство «Просвещение», 2011 г.)
4. Рабочая программа по предмету «Изобразительное искусство» для 3 класса образовательных учреждений, разработанной автором Б. М. Неменский, Л.А. Неменская (УМК «Школа России»), Просвещение- 2015г.
5. МБОУ СОШ пгт. Пионерский

1.2.Цель и задачи курса

Цель учебного предмета «Изобразительное искусство» — формирование художественной культуры обучающихся с ЗПР как неотъемлемой части культуры духовной, т. е. культуры мироотношений, выработанных поколениями.

Задачи:

- 1) Восприятие эстетических чувств, интерес к изобразительному искусству, обогащение нравственного опыта, представлений о добре и зле; воспитание нравственных чувств, уважение к культуре народов многонациональной России и других стран; готовность и способность выражать и отстаивать свою общественную позицию в искусстве и через искусство.
- 2) Развитие воображения, желание и умение подходить к любой своей деятельности творчески, способности к восприятию искусства и окружающего мира, умений и навыков сотрудничества в художественной деятельности.

- 3) Освоение первоначальных знаний о пластических искусствах: изобразительных, декоративно-прикладных, архитектуре и дизайне – их роли в жизни человека и общества.
- 4) Овладение элементарной художественной грамотой; формирование художественного кругозора и приобретение опыта работы в различных видах художественно-творческой деятельности, разными художественными материалами; совершенствование эстетического вкуса.

1.3. Краткие сведения о категории обучающихся с ОВЗУ детей данной категории отмечается неустойчивое внимание, малый объём памяти, затруднения при воспроизведении учебного материала, несформированность мыслительных операций (анализ, синтез, сравнение), плохо развитые навыки чтения, устной и письменной речи. Процесс обучения таких школьников имеет коррекционно-развивающий характер, направленный на коррекцию имеющихся у обучающихся недостатков в развитии, пробелов в знаниях и опирается на субъективный опыт школьников и связь с реальной жизнью

Данная категория обучающихся характеризуется незрелость эмоционально-волевой сферы; ребенку очень сложно сделать над собой волевое усилие, заставить себя выполнить что-либо.

Нарушение внимания: его неустойчивость, сниженная концентрация, повышенная отвлекаемость. Нарушения внимания могут сопровождаться повышенной двигательной и речевой активностью.

Нарушения восприятия выражается в затруднении построения целостного образа. Ребенку может быть сложно, узнать известные ему предметы в незнакомом ракурсе. Такая структурность восприятия является причиной недостаточности, ограниченности, знаний об окружающем мире. Также страдает скорость восприятия и ориентировка в пространстве.

Особенности памяти: дети значительно лучше запоминают наглядный материал (неречевой), чем вербальный.

Задержка психического развития нередко сопровождается проблемами речи, связанными с темпом ее развития. Наблюдается системное недоразвитие речи – нарушение ее лексико-грамматической стороны.

Дети с ограниченными возможностями здоровья – это дети, состояние здоровья которых препятствует освоению образовательных программ вне специальных условий обучения и воспитания. Это определяется, прежде всего тем, что в нее входят дети с разными нарушениями развития. Таким образом, самым главным приоритетом в работе с такими детьми является индивидуальный подход с учетом специфики психики и здоровья каждого ребенка

1.4. Описание коррекционной направленности (задач) в изучении данного учебного предмета. Для учащихся с ОВЗ характерны различные нарушения памяти, в первую очередь малый объем и прочность. Для улучшения запоминания необходимо акцентировать внимание обучающегося на материале; использовать "включение" различных видов памяти через различные виды учебной деятельности:

слушание (включение видео уроков, видео экспериментов), чтение (фрагмент параграфа, дополнительной литературы), наблюдение, практическая художественно - творческая деятельность ученика (восприятие красоты окружающего мира, произведений искусства).

При работе с такими обучающимся используются все виды повторения:

1. вводное (в начале года с целью восстановления знаний в памяти учащихся после длительного повторения);
2. текущее повторение (повторение на каждом уроке основных элементов материала предыдущего для того, чтобы зафиксировать их в долговременной памяти, а также ранее изученного материала, необходимого для восприятия нового);
3. периодическое повторение (повторение, проводимое на определенных этапах изучения курса - это обобщающее повторение, организуемое после изучения определенной темы, а также повторение, проводимое на заключительном этапе изучения материала раздела курса);
4. заключительное (в конце учебного года).

Приёмы коррекционной работы на уроке изобразительного искусства:

- 1) индивидуальные задания;
- 2) увеличение времени на выполнение работы;
- 3) работы во временных группах;
- 4) анализ и систематизация ошибок, выполнение работы над ошибками;
- 5) проговаривание, комментирование, систематическое повторение.

2. Общая характеристика учебного предмета.

2.1. Роль и значимость предмета, курса с точки зрения целей общего образования и современных требований к учащимся

Предмет «Изобразительное искусство» является неотъемлемой частью образования младших школьников и имеет важное коррекционно-развивающее значение. Творчество художников выступает как мощное средство эстетического воспитания. Изобразительная деятельность способствует коррекции недостатков аналитико-синтетической деятельности мышления, позволяет совершенствовать произвольную регуляцию деятельности, речевое планирование, а также преодолевать несовершенство ручной моторики, пространственных представлений, зрительно-моторной координации. Собственная изобразительная деятельность позволяет ребенку выражать свои эмоции и чувства, овладевать навыками символизации, что поднимает психическое развитие на качественно новую ступень.

Отличительная особенность программы – учебного предмета «Изобразительное искусство» предусматривает предметно-практическую изобразительную деятельность с учетом характера затруднений и потенциальных возможностей детей, раскрывает содержание, методы и приемы обучения изобразительным умениям, учитывает основные положения дифференцированного подхода к учащимся. Таким образом, обеспечивается разносторонняя коррекция недостатков предшествующего развития: обогащается содержание умственного развития,

совершенствуется восприятие, активизируется связное высказывание, уменьшаются трудности оречевления действий, осуществляется связь вербальных и невербальных процессов.

Формы организации учебного процесса:

- групповые, коллективные, классные и внеклассные.

Виды организации учебной деятельности:

- экскурсия, путешествие, выставка.

Виды контроля:

- вводный, текущий, итоговый

- фронтальный, комбинированный, устный

В процессе реализации программы применяются индивидуальные, групповые, и коллективные формы контроля. Контроль осуществляется в форме экспресс-диагностики, творческих работ, мини-проектов, участия детей в концертах и праздниках, а также в форме стандартизованного наблюдения.

Специальные условия проведения *текущей, промежуточной* и *итоговой аттестации* обучающихся ЗПР включают:

1. особую форму организации аттестации (в малой группе, индивидуальную) с учетом особых образовательных потребностей и индивидуальных особенностей обучающихся с ЗПР;
2. привычную обстановку в классе (присутствие своего учителя, наличие привычных для обучающихся мнестических опор: наглядных схем, шаблонов общего хода выполнения заданий);
3. присутствие в начале работы этапа общей организации деятельности;
4. адаптацию инструкции с учетом особых образовательных потребностей и индивидуальных трудностей обучающихся с ЗПР;
5. при необходимости адаптацию текста задания с учетом особых образовательных потребностей и индивидуальных трудностей обучающихся с ЗПР (более крупный шрифт, четкое отграничение одного задания от другого; упрощение формулировок задания по грамматическому и семантическому оформлению и др.);
6. при необходимости предоставление дифференцированной помощи: стимулирующей (одобрение, эмоциональная поддержка), организующей (привлечение внимания, концентрирование на выполнении работы, напоминание о необходимости самопроверки), направляющей (повторение и разъяснение инструкции к заданию);
7. увеличение времени на выполнение заданий; возможность организации короткого перерыва (10-15 мин) при нарастании в поведении ребенка проявлений утомления, истощения.

3. Место учебного предмета, курса в учебном плане.

3.1. Описание места учебного предмета в учебном плане

Федеральный базисный (образовательный) учебный план для образовательных учреждений Российской Федерации предусматривает обязательное изучение предмета. Базисный учебный план предусматривает изучение курса в количестве **34 учебных недель**. Логика изложения и содержание программы полностью соответствуют требованиям федерального компонента государственного стандарта среднего общего образования, поэтому в программу не внесено изменений.

Количество часов в год – 17.

Количество часов в I полугодии – 8.

Количество часов во II полугодии – 9.

4. Ценностные ориентиры содержания учебного предмета, курса.

Основными ценностными ориентирами содержания предмета являются:

1. Воспитание эмоционально-ценностного отношения к изобразительному искусству в процессе освоения содержания художественных произведений как опыта обобщения и осмысления жизни человека, его чувств и мыслей.
2. Формирование художественного опыта школьников, как сферы невербального общения, значимой для воспитания воображения и интуиции, эмоциональной отзывчивости, способности к сопереживанию.
3. Развитие гибкого творческого мышления, позволяющего школьникам адекватно воспринимать художественные произведения разнообразных жанров, глубоко погружаться в наиболее значимые из них, схватывать существенные черты, типичные для ряда художественных произведений.
4. Разнообразие видов художественной деятельности помогает учащимся войти в мир изобразительного искусства, развить память, воспитать художественный вкус.
5. Воспитание потребности школьников в художественном творчестве как форме самовыражения на основе импровизации художественных произведений.

Содержание обучения ориентировано на целенаправленную организацию и планомерное формирование изобразительной учебной деятельности, способствующей развитию личностных, коммуникативных, познавательных и предметных компетенций младшего школьника. Реализация данной программы опирается на следующие **методы** художественного образования:

1. метод художественного, нравственно-эстетического познания изобразительного искусства;
2. метод жанрового постижения изобразительного искусства;
3. метод художественного контекста;

4. метод создания «художественного изображения»;
5. метод игры.

В программе сформулированы основные требования к знаниям, умениям и навыкам учащихся к концу учебного года.

5. Личностные, метапредметные и предметные результаты освоения учебного предмета

Личностные результаты отражаются в индивидуальных качественных свойствах учащихся, которые они должны приобрести в процессе освоения учебного предмета по программе «Изобразительное искусство»:

1. чувство гордости за культуру и искусство Родины, своего народа;
2. уважительное отношение к культуре и искусству других народов нашей страны и мира в целом;
3. понимание особой роли культуры и искусства в жизни общества и каждого отдельного человека;
4. сформированность эстетических чувств, художественно-творческого мышления, наблюдательности и фантазии;
5. сформированность эстетических потребностей — потребностей в общении с искусством, природой, потребностей в творческом отношении к окружающему миру, потребностей в самостоятельной практической творческой деятельности;
6. Овладение навыками коллективной деятельности в процессе совместной творческой работы в команде одноклассников под руководством учителя;
7. Умение сотрудничать с товарищами в процессе совместной деятельности, соотносить свою часть работы с общим замыслом;
8. Умение обсуждать и анализировать собственную художественную деятельность и работу одноклассников с позиций творческих задач данной темы, с точки зрения содержания и средств его выражения.

Метапредметные результаты характеризуют уровень сформированности универсальных способностей учащихся, проявляющихся в познавательной и практической творческой деятельности:

1. овладение умением творческого видения с позиций художника, т.е. умением сравнивать, анализировать, выделять главное, обобщать;
2. овладение умением вести диалог, распределять функции и роли в процессе выполнения коллективной творческой работы;
3. использование средств информационных технологий для решения различных учебно-творческих задач в процессе поиска дополнительного изобразительного материала, выполнение творческих проектов отдельных упражнений по живописи, графике, моделированию и т.д.;

4. умение планировать и грамотно осуществлять учебные действия в соответствии с поставленной задачей, находить варианты решения различных художественно-творческих задач;
5. умение рационально строить самостоятельную творческую деятельность, умение организовать место занятий;
6. осознанное стремление к освоению новых знаний и умений, к достижению более высоких и оригинальных творческих результатов.

Предметные результаты характеризуют опыт учащихся в художественно-творческой деятельности, который приобретается и закрепляется в процессе освоения учебного предмета:

1. знание видов художественной деятельности: изобразительной (живопись, графика, скульптура), конструктивной (дизайн и архитектура), декоративной (народные и прикладные виды искусства);
2. знание основных видов и жанров пространственно-визуальных искусств;
3. понимание образной природы искусства;
4. эстетическая оценка явлений природы, событий окружающего мира;
5. применение художественных умений, знаний и представлений в процессе выполнения художественно-творческих работ;
6. способность узнавать, воспринимать, описывать и эмоционально оценивать несколько великих произведений русского и мирового искусства;
7. умение обсуждать и анализировать произведения искусства, выражая суждения о содержании, сюжетах и выразительных средствах;
8. усвоение названий ведущих художественных музеев России и художественных музеев своего региона;
9. умение видеть проявления визуально-пространственных искусств в окружающей жизни: в доме, на улице, в театре, на празднике;
10. способность использовать в художественно-творческой деятельности различные художественные материалы и художественные техники;
11. способность передавать в художественно-творческой деятельности характер, эмоциональные состояния и свое отношение к природе, человеку, обществу;
12. умение компоновать на плоскости листа и в объеме задуманный художественный образ;
13. освоение умений применять в художественно—творческой деятельности основ цветоведения, основ графической грамоты;
14. овладение навыками моделирования из бумаги, лепки из пластилина, навыками изображения средствами аппликации и коллажа;
15. умение характеризовать и эстетически оценивать разнообразие и красоту природы различных регионов нашей страны;
16. умение рассуждать о многообразии представлений о красоте у народов мира, способности человека в самых разных природных условиях создавать свою самобытную художественную культуру;

17. изображение в творческих работах особенностей художественной культуры разных (знакомых по урокам) народов, передача особенностей понимания ими красоты природы, человека, народных традиций;
18. умение узнавать и называть, к каким художественным культурам относятся предлагаемые (знакомые по урокам) произведения изобразительного искусства и традиционной культуры;
19. способность эстетически, эмоционально воспринимать красоту городов, сохранивших исторический облик, — свидетелей нашей истории;
20. умение объяснять значение памятников и архитектурной среды древнего зодчества для современного общества;
21. выражение в изобразительной деятельности своего отношения к архитектурным и историческим ансамблям древнерусских городов;
22. умение приводить примеры произведений искусства, выражающих красоту мудрости и богатой духовной жизни, красоту внутреннего мира человека.

6.Содержание учебного предмета «Изобразительное искусство»

Наименование разделов учебной программы

Общая тема: «Искусство вокруг нас»- 17 часов

Первый раздел«Искусство в твоём доме». Здесь Мастера «ведут» ребёнка в его квартиру и выясняют, что же каждый из них сделал в ближайшем окружении ребёнка. В итоге выясняется, что без участия Мастеров не создавался ни один предмет дома, без Мастеров не было бы и самого дома. В этом разделе рассматриваются темы: «Твои игрушки», «Посуда у тебя дома», «Мамин платок», «Обои и шторы в твоём доме», «Твои книжки», «Поздравительная открытка» Всё начинается «с порога родного дома».

Раздел«Искусство на улицах твоего города» посвящён этому «порогу». И Родины нет без него. Не просто Москва или Тула, но именно родная улица, идущая «у лица» твоего дома, исхоженная ногами. В этом разделе раскрываются темы: «Памятники архитектуры – наследие веков», «Парки, скверы, бульвары», «Ажурные ограды», «Фонари на улицах и в парках», «Витрины магазинов», «Транспорт в городе».

В зрелищных искусствах Братья-Мастера принимали участие с древних времён. Но и сегодня их роль незаменима. **В раздел «Художник и зрелище»** вошли темы: «Театральные маски», «Художник в театре», «Театр кукол», «Театральный занавес», «Афиша, плакат», «Художник и цирк».

Познакомившись с ролью художника в нашей повседневной жизни, с разными прикладными формами искусства, третий учебный год завершается разделом «Художник и музей». Этот раздел об искусстве, произведения которого хранятся в музеях. Каждый город может гордиться своими музеями.

Музеи Москвы, Санкт-Петербурга, других городов России – хранители великих произведений русского и мирового искусства. И к этим шедеврам каждый ребенок должен прикоснуться и научиться гордиться родной культурой, тем, что именно его родной город хранит такие великие произведения. Они хранятся именно в музеях. Раздел «Художник и музей» содержит темы: «Музеи в жизни города», «Произведения искусства, которые хранятся в этих музеях», «Картина-пейзаж», «Картина-портрет», «В музеях хранятся скульптуры известных мастеров», «Исторические картины и картины бытового жанра».

№ п/п	Название раздела	Количество часов по разделу
1	Искусство в твоём доме.	6 ч
2	Искусство на улицах твоего города.	3 ч
3	Художник и зрелище.	3 ч
4	Художник и музей.	5ч

7. Тематическое планирование

№ п/п	Дата	Тема урока	Виды деятельности учащихся	Коррекционная работа
Искусство в твоём доме. 6 ч				
1		Мастера изображения, Постройки и Украшения.	<p>Конструирование и лепка. Учиться работать по предложенному учителем плану. Ориентироваться в своей системе знаний: отличать новое от уже известного с помощью учителя. Совместно договариваться о правилах общения и поведения на уроках изобразительного искусства и следовать им. Формирование уважительного и доброжелательного отношения к труду сверстников.</p>	<p>Коррекция отдельных сторон психической деятельности: развитие восприятия, представлений, ощущений; развитие памяти; развитие внимания; развитие пространственных представлений и ориентации.</p> <p>Коррекция мелкой моторики.</p> <p>Формирование навыков самообслуживания, усвоение правил техники безопасности; Формирование умений работать с различными видами материалов (бумагой, картоном); выбирать способы их обработки в зависимости от их свойств. Формирование организационных трудовых умений (правильно располагать материалы и инструменты на рабочем месте, выполнять правила безопасной работы и санитарно-гигиенические требования и т.д.); Приобретение первоначальных навыков совместной продуктивной деятельности, сотрудничества, взаимопомощи, планирования и организации; Использование приобретённых знаний и умений для решения практических задач.</p> <p>Развитие различных видов мышления: - развитие наглядно-образного мышления; - развитие словесно-логического мышления.</p> <p>Развитие основных мыслительных операций: - развитие умения сравнивать, анализировать; выделять сходство и различие понятий; - умение работать по инструкциям, алгоритму; планировать деятельность.</p> <p>Коррекция нарушений в развитии эмоционально-личностной сферы: развитие инициативности, стремления доводить начатое дело до конца; формирование адекватности чувств; формирование умения анализировать свою деятельность.</p>

2		Твои игрушки (создание формы, ропись).		
3		Обои и шторы у тебя дома.		
4		Мамин платок.		
5		Твои книжки.		
6		Открытки.		
Искусство на улицах твоего города. 3 ч				
7		Памятники архитектуры.	Сравнивать и анализировать парки, скверы, бульвары с точки зрения их разного назначения и устройства (парк для отдыха, детская площадка, парк-мемориал и др.). Эстетически воспринимать парк как единый, целостный художественный ансамбль. Создавать образ парка в технике коллажа, гуаши или выстраивая объемно-пространственную композицию из бумаги. Владеть приемами коллективной творческой работы в процессе создания общего проекта.	<p>Коррекция отдельных сторон психической деятельности: развитие восприятия, представлений, ощущений; развитие памяти; развитие внимания; развитие пространственных представлений и ориентации.</p> <p>Коррекция мелкой моторики.</p> <p>Формирование навыков самообслуживания, усвоение правил техники безопасности; Формирование умений работать с различными видами материалов (бумагой, картоном); выбирать способы их обработки в зависимости от их свойств. Формирование организационных трудовых умений (правильно располагать материалы и инструменты на рабочем месте, выполнять правила безопасной работы и санитарно-гигиенические требования и т.д.); Приобретение первоначальных навыков совместной продуктивной деятельности, сотрудничества, взаимопомощи, планирования и организации; Использование приобретённых знаний и умений для решения практических задач. Развитие различных видов мышления: - развитие наглядно-образного мышления; - развитие словесно-логического мышления.</p> <p>Развитие основных мыслительных операций: - развитие умения сравнивать, анализировать; выделять сходство и различие понятий; - умение работать по инструкциям, алгоритму; планировать деятельность.</p> <p>Коррекция нарушений в развитии эмоционально-личностной сферы: развитие инициативности, стремления доводить начатое дело до конца;</p>
8		Парки, скверы, бульвары. Ажурные ограды.		

				<p>формирование адекватности чувств; формирование умения анализировать свою деятельность.</p>
9		Волшебные фонари. Витрины.		
Художник и зрелище 3ч				
10		Художник в цирке. Рисунок: «Дрессированные животные на манеже»	Иметь представление о назначении театральной афиши, плаката (привлекает внимание, сообщает название, лаконично рассказывает о самом спектакле). Уметь видеть и определять в афишах-плакатах изображение, украшение и постройку. Иметь творческий опыт создания эскиза афиши к спектаклю или цирковому представлению; добиваться образного единства изображения и текста. Осваивать навыки лаконичного, декоративно-обобщенного изображения (в процессе создания афиши или плаката).	<p>Коррекция отдельных сторон психической деятельности: развитие восприятия, представлений, ощущений; развитие памяти; развитие внимания; развитие пространственных представлений и ориентации.</p> <p>Коррекция мелкой моторики.</p>
11		Театр кукол. Театральные маски.		<p>Формирование навыков самообслуживания, усвоение правил техники безопасности; Формирование умений работать с различными видами материалов (бумагой, картоном); выбирать способы их обработки в зависимости от их свойств.</p>
12		Школьный карнавал.		<p>Формирование организационных трудовых умений (правильно располагать материалы и инструменты на рабочем месте, выполнять правила безопасной работы и санитарно-гигиенические требования и т.д.); Приобретение первоначальных навыков совместной продуктивной деятельности, сотрудничества, взаимопомощи, планирования и организации; Использование приобретённых знаний и умений для решения практических задач.</p> <p>Развитие различных видов мышления:</p> <ul style="list-style-type: none"> - развитие наглядно-образного мышления; - развитие словесно-логического мышления. <p>Развитие основных мыслительных операций:</p> <ul style="list-style-type: none"> - развитие умения сравнивать, анализировать; выделять сходство и различие понятий; - умение работать по инструкциям, алгоритму; планировать деятельность. <p>Коррекция нарушений в развитии эмоционально-личностной сферы: развитие инициативности, стремления доводить начатое дело до конца; формирование адекватности чувств; формирование умения анализировать свою деятельность.</p>

Художник и музей 5 ч			
13		Картина – особый мир. Картина – пейзаж.	
14		Картина – портрет.	
15		Картина – натюрморт.	
16		Скульптура в музее и на улице.	
17		Контроль знаний.	